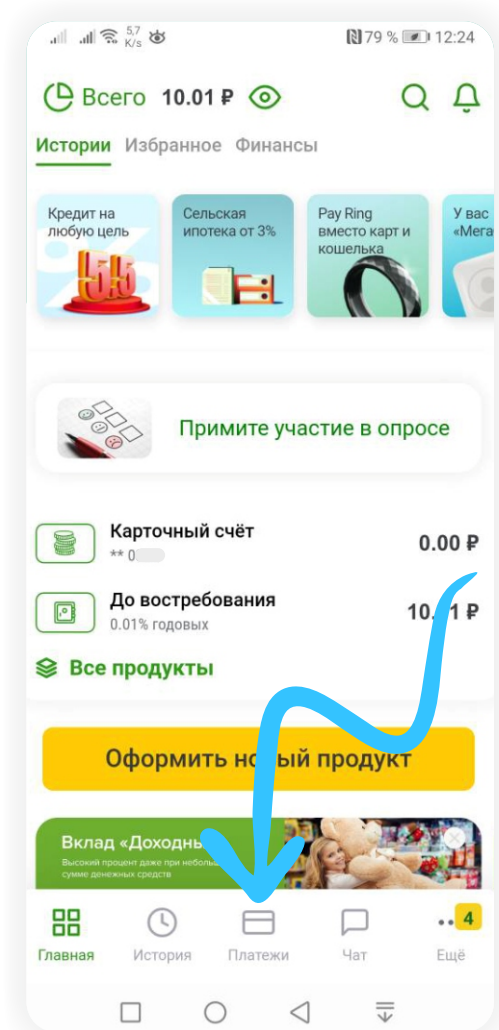
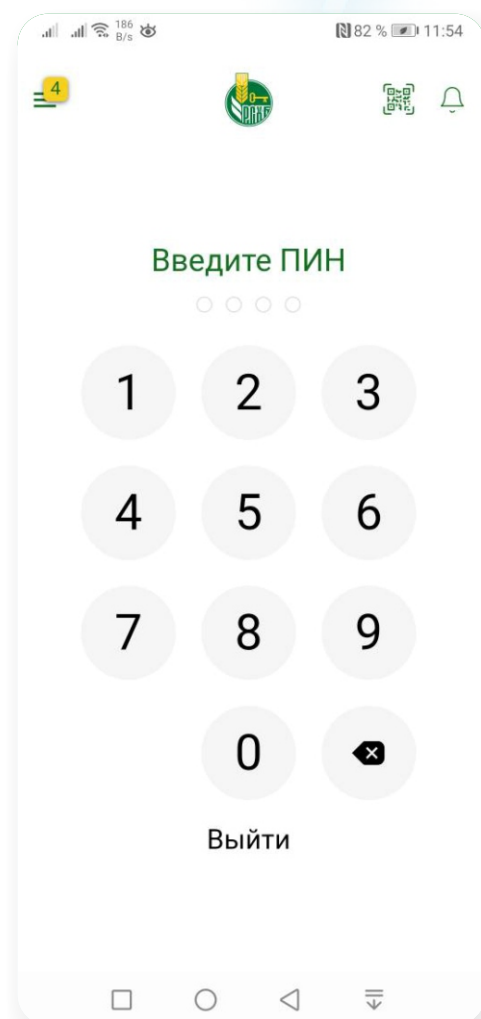
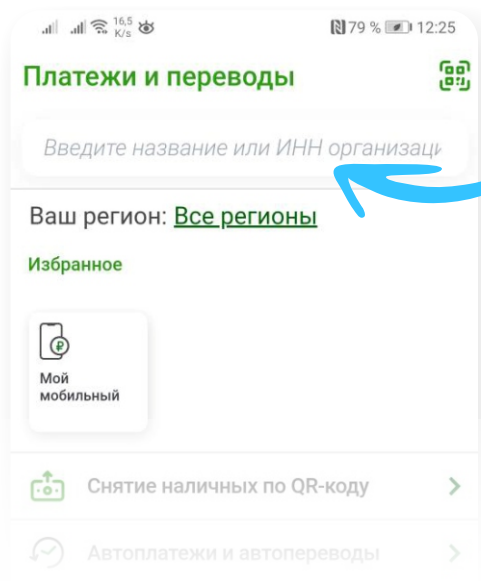


Инструкция по пополнению лицевого счета в мобильном приложении

- 1 Для пополнения лицевого счета через мобильное приложение «Россельхозбанка» необходимо авторизоваться в мобильном приложении «Россельхозбанка», введя логин и пароль или ПИН-код.



- 2 На главной странице мобильного приложения перейдите в раздел «Платежи».



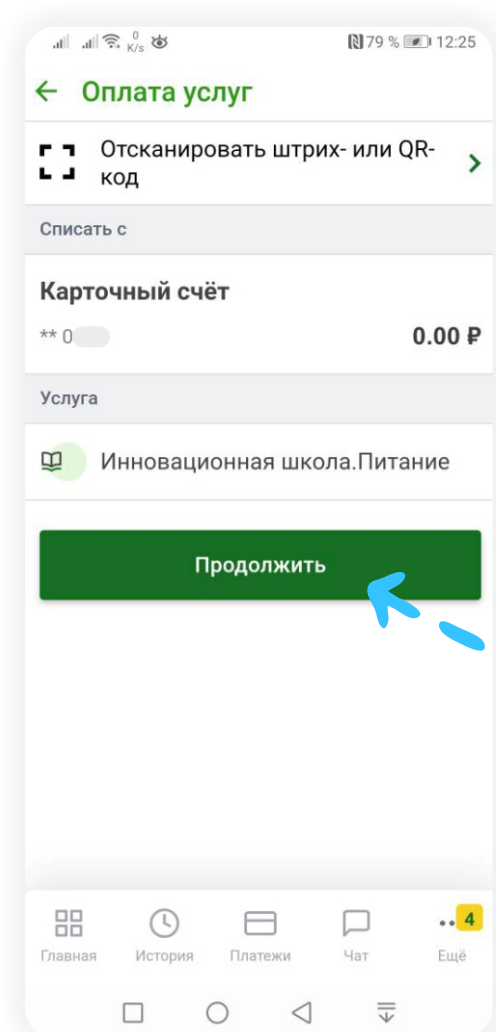
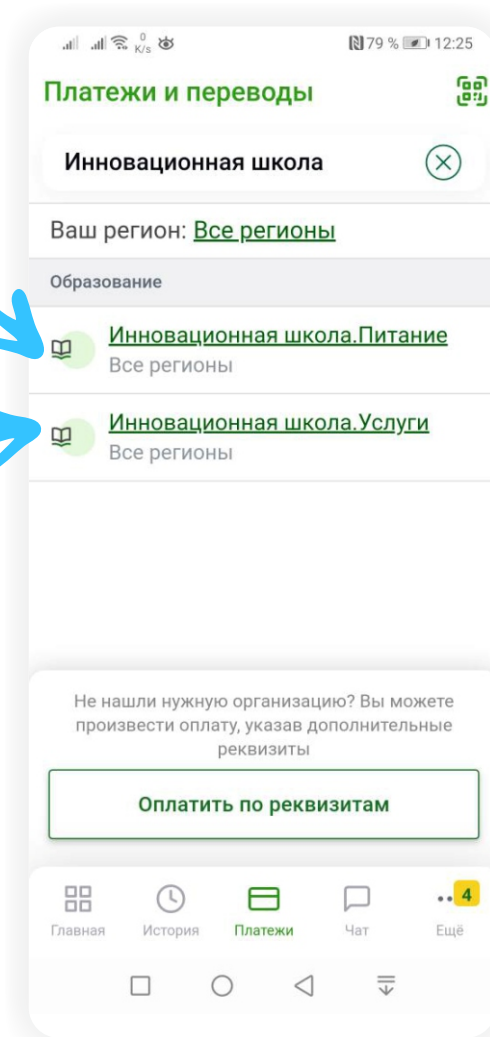
3

В поле поиска платежей напечатайте фразу: **Иновационная школа**
Затем нажмите на кнопку «Найти».

ВНИМАНИЕ! Важно напечатать именно фразу: Иновационная школа (отличие даже в одной букве может повлиять на результат поиска).

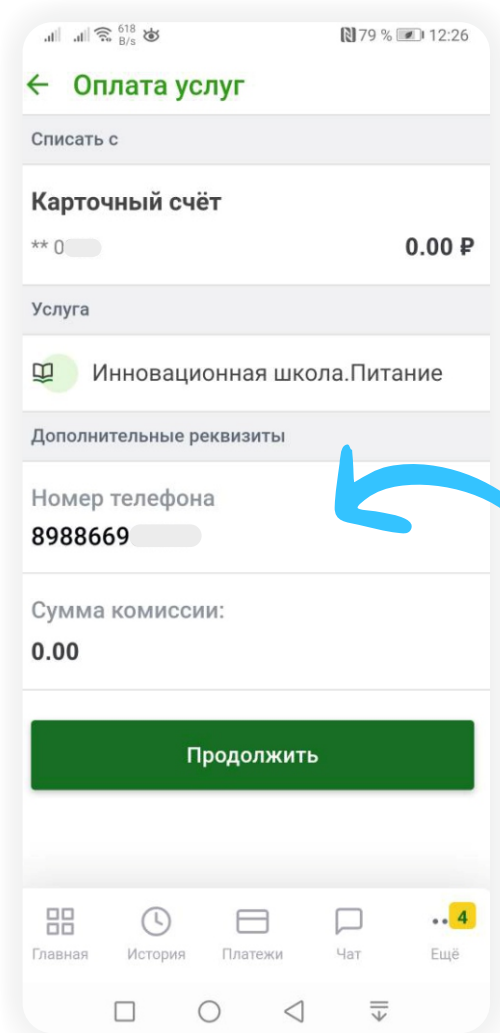
4

Вы увидите два раздела – «Иновационная школа (питание)» и «Иновационная школа (услуги)». Выберите услугу, которую вам необходимо оплатить.



5

Выбрав услугу для оплаты, подтвердите свой выбор, нажав на кнопку «Продолжить».

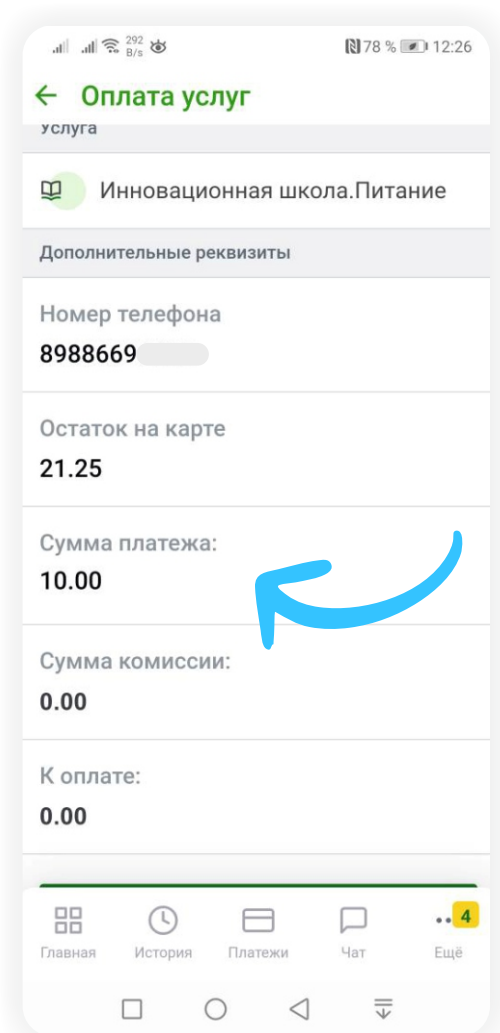


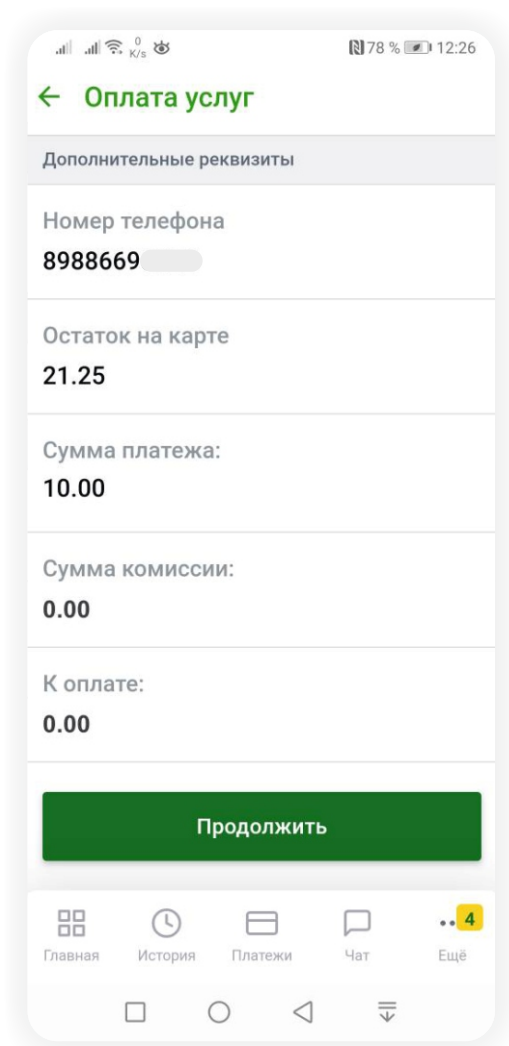
6

Подтвердив назначение платежа, необходимо ввести номер лицевого счета и сумму платежа. Если лицевой счет введен верно, мобильное приложение отобразит на экране баланс лицевого счета в системе «Иновационная школа» и предложит ввести сумму платежа.

Введите сумму, которую вы собираетесь пополнить, и нажмите кнопку «Далее».

Лицевым счетом является номер телефона родителя/учащегося, который был внесен сотрудником учебного заведения в программу «Иновационная школа». В случае если номер лицевого счета не был внесен в программу сотрудником учебного заведения или вы забыли номер телефона, который вы указывали в качестве лицевого счета для регистрации в программе «Иновационная школа», вам необходимо обратиться к классному руководителю или сотруднику учебного заведения, ответственного за проект «Иновационная школа», для уточнения, изменения или регистрации лицевого счета в системе.





7

Проверьте правильность данных и нажмите «Продолжить», после чего на ваш телефон будет отправлено СМС с кодом, который необходимо ввести в открывшемся окошке. После введения правильного кода платеж будет обработан.

Всё!

Проверьте зачисление денежных средств в личном кабинете на сайте in-shkola.ru или в мобильном приложении «Аргус.Школа».